

Boletim Epidemiológico

ARCOVERDE

Secretaria Municipal de Saúde de Arcoverde
Maria Clara Melo de Souza

Elaboração

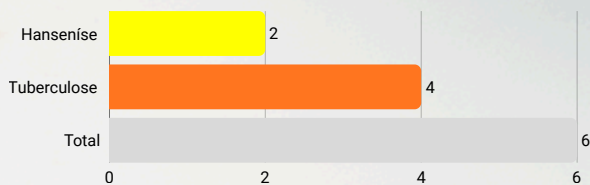
Airton Bezerra de Almeida
Girleney dos Santos Leandro Torres
Priscilla Maria de Melo Valentim
Sílvia Camêlo de Albuquerque

JANEIRO 2025

SINAN – SISTEMA DE INFORMAÇÃO DE AGRADO DE NOTIFICAÇÃO

CASOS NOVOS DE HANSENÍASE E TUBERCULOSE

Notificações de Hanseníase e Tuberculose - Janeiro 2026



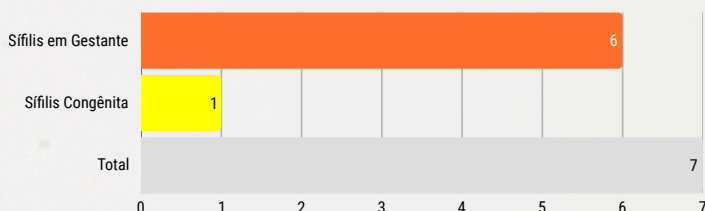
Fonte: SINAN, janeiro 2026.

No período analisado (janeiro 2026), foram registrados 6 casos de doenças crônicas transmissíveis no município de Arcoverde. Deste total, 4 correspondem à **tuberculose** (66,7%) e 2 à **hanseníase** (33,3%).

Observa-se maior ocorrência de tuberculose em relação à hanseníase no período, mantendo o padrão epidemiológico já observado no município.

CASOS NOVOS DE SÍFILIS

Notificações de Sífilis em Arcoverde - Janeiro 2026




Fonte: SINAN, janeiro 2026.

No mês de janeiro de 2026, foram registradas 7 notificações de sífilis no município de Arcoverde. Destas, **6** correspondem a **casos de sífilis em gestantes** (85,7%) e **1** caso refere-se à **sífilis congênita** (14,3%).

A ocorrência de sífilis congênita indica a necessidade de fortalecimento das ações de vigilância e assistência no pré-natal, especialmente quanto ao diagnóstico oportuno, tratamento adequado da gestante e abordagem do(s) parceiro(s), medidas essenciais para a prevenção da transmissão vertical.

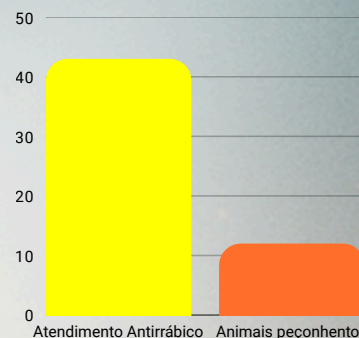
ARBOVIROSES

Quantitativo de casos notificados de arboviroses em Arcoverde - Jan 2026



O cenário epidemiológico das arboviroses no mês de janeiro em Arcoverde não teve confirmação diagnóstica, mas apresentou **11 notificações** de dengue. Em contrapartida, a febre Chikungunya e a Zika Vírus não apresentou nenhuma notificação.

CASOS NOTIFICADOS DE ACIDENTES COM ANIMAIS PEÇONHETOS E ATENDIMENTO ANTIRÁBICO



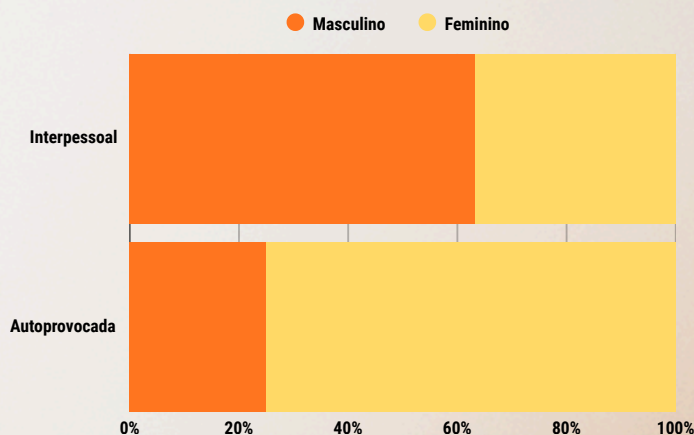
Fonte: SINAN, janeiro 2026.

Foram registrados 55 atendimentos em janeiro de 2026 relacionados a agravos por exposição a animais no município de Arcoverde. Deste total, 43 correspondem a **atendimentos antirrábicos** (78,2%), decorrentes principalmente de acidentes envolvendo cães e gatos, enquanto 12 registros referem-se a **acidentes por animais peçonhentos** (21,8%).

Observa-se maior frequência de atendimentos antirrábicos no período, evidenciando a importância das ações de vigilância e prevenção relacionadas aos acidentes com animais e à profilaxia da raiva humana.

VIOLÊNCIAS

Casos notificados de violência interpessoal/social e autoprovocada/tentativa de suicídio em Arcoverde/PE - Jan 2026



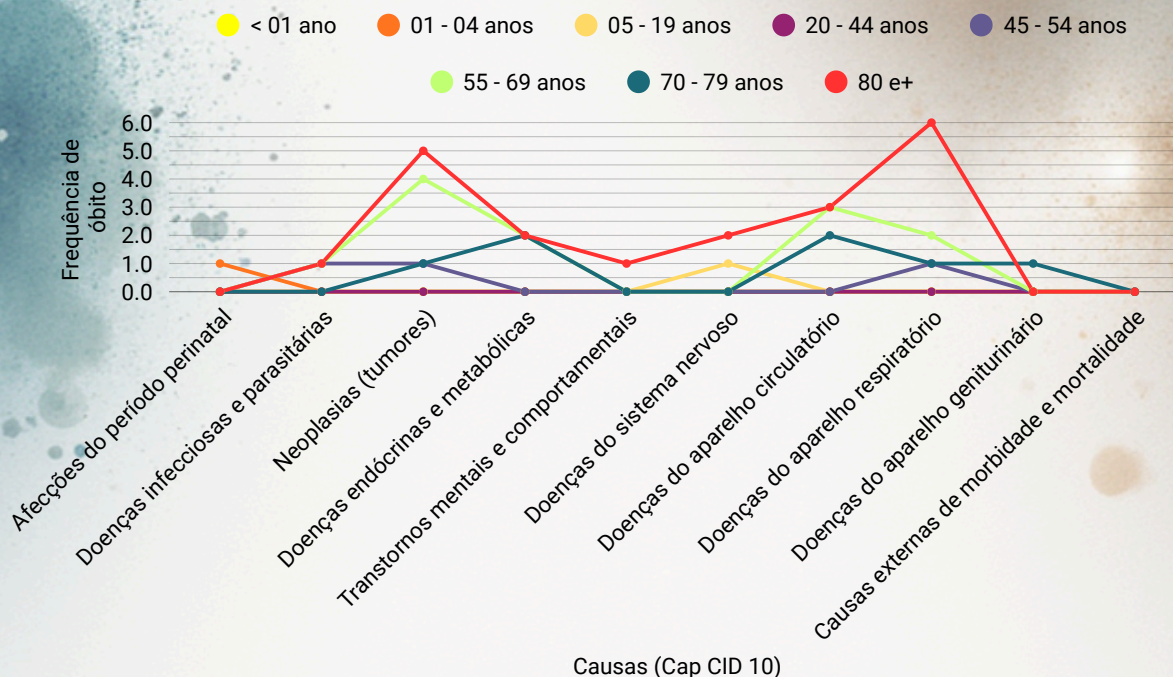
Fonte: SINAN, janeiro 2026.

A análise descritiva das **112** notificações de violência aponta para uma tendência de vitimização feminina acentuada, com mulheres representando **54,5%** do total de registros (61 casos). Ao analisar a razão de prevalência na **Violência Autoprovocada**, observa-se que o risco é significativamente maior para o sexo feminino, que detém **75,0%** das ocorrências (39 casos), gerando uma razão de 3 mulheres para cada 1 homem notificado. Na **Violência Interpessoal**, a proporção mais significativa foi do sexo masculino, **63,3%** das ocorrências (38 casos) e **36,7%** entre mulheres (22 casos).

SIM – SISTEMA DE INFORMAÇÃO MORTALIDADE

ÓBITOS

Frequência de óbitos por faixa etária em Arcoverde - Jan 2026

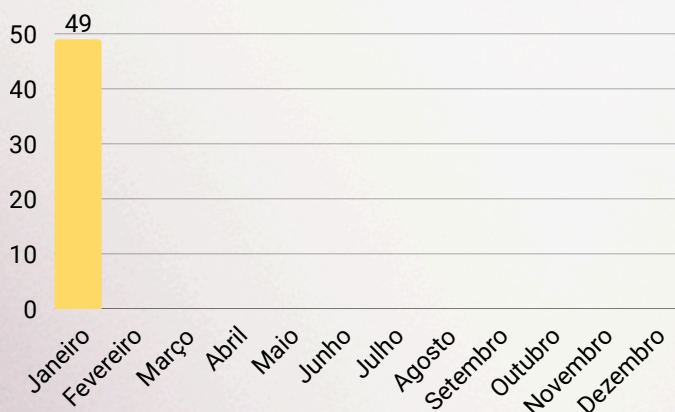


Em Arcoverde, ocorreram **43 óbitos** em janeiro de 2026. A distribuição dos óbitos por grupos de causas evidenciou predomínio das **neoplasias**, com 25,0% dos registros (11 casos), seguidas pelas **doenças do aparelho respiratório**, com 22,7% (10 casos), e pelas **doenças do aparelho circulatório**, correspondendo a 18,2% (8 casos). As doenças endócrinas e metabólicas representaram 13,6% dos óbitos (6 casos), enquanto as doenças infecciosas e parasitárias e as doenças do sistema nervoso registraram 6,8% cada (3 casos). Os transtornos mentais e comportamentais e as doenças do aparelho geniturinário corresponderam a 2,3% cada (1 caso), assim como as afecções do período perinatal, também com 2,3% (1 caso).

Quanto à distribuição por faixa etária, houve maior concentração de óbitos em idosos, os indivíduos com **80 anos ou mais** alcançaram 45,5% dos registros (20 casos). As faixas etárias de 55 a 69 anos e 70 a 79 anos também apresentaram frequências relevantes, com 27,3% (12 casos) e 15,9% (7 casos), respectivamente. Registra-se ainda um óbito (01) na faixa etária de **05 a 19 anos** e um (01) entre **01 e 04 anos**, não sendo observados registros entre menores de 1 ano nem entre indivíduos de 20 a 44 anos.

SINASC - SISTEMA DE INFORMAÇÃO DE NASCIDOS VIVOS

Nascidos Vivos por meses em Arcoverde - Janeiro 2026



Apresenta-se o dado de nascidos vivos em Arcoverde no primeiro mês de 2026. O monitoramento de natalidade registrou um total de **49 nascidos vivos**. A média mensal preliminar de é de 4,08 nascidos vivos para o ano base.