

# Boletim Epidemiológico

## ARCOVERDE

**Secretaria Municipal de Saúde de Arcoverde**  
Maria Clara Melo de Souza

### Elaboração

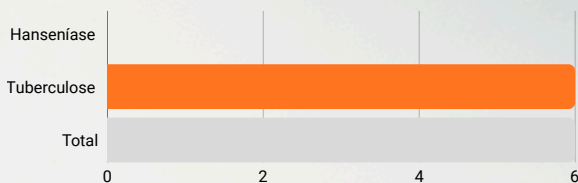
Airton Bezerra de Almeida  
Girleney dos Santos Leandro Torres  
Priscilla Maria de Melo Valentim  
Sílvia Camêlo de Albuquerque

**MARÇO 2025**

# SINAN – SISTEMA DE INFORMAÇÃO DE AGRAVO DE NOTIFICAÇÃO

## CASOS NOVOS DE HANSENÍASE E TUBERCULOSE

Notificações de Hanseníase e Tuberculose - Março 2026



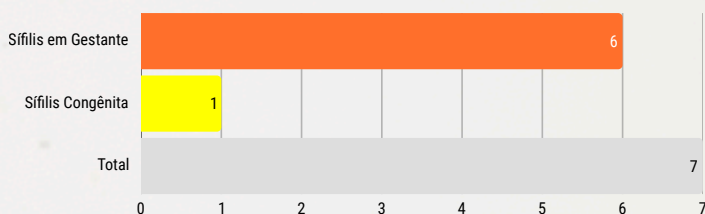
Fonte: SINAN, março 2026.

No período analisado (março 2026), foram registrados 6 casos de doenças crônicas transmissíveis no município de Arcoverde. Deste total, 6 correspondem à **tuberculose** (100%) e não houve registro de casos de **hanseníase**.

Observa-se maior ocorrência de tuberculose em relação à hanseníase no período, mantendo o padrão epidemiológico já observado no município.

## CASOS NOVOS DE SÍFILIS

Notificações de Sífilis em Arcoverde - Março 2026




Fonte: SINAN, janeiro 2026.

No mês de março de 2026, foram registradas 6 notificações de sífilis no município de Arcoverde. Destas, **6** correspondem a **casos de sífilis em gestantes** (83,3%) e **1** caso refere-se à **sífilis congênita** (16,7%).

A ocorrência de sífilis congênita indica a necessidade de fortalecimento das ações de vigilância e assistência no pré-natal, especialmente quanto ao diagnóstico oportuno, tratamento adequado da gestante e abordagem do(s) parceiro(s), medidas essenciais para a prevenção da transmissão vertical.

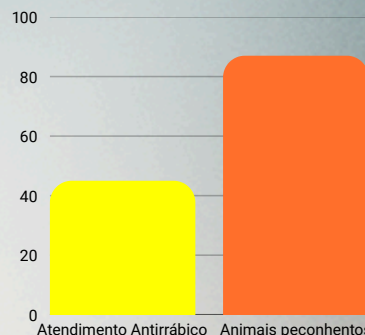
## ARBOVIROSES

Quantitativo de casos notificados de arboviroses em Arcoverde - Março 2026



O cenário epidemiológico das arboviroses no mês de março em Arcoverde não teve confirmação diagnóstica, mas apresentou 21 **notificações** de dengue. Em contrapartida, a febre Chikungunya e a Zika Vírus não apresentou nenhuma notificação.

## CASOS NOTIFICADOS DE ACIDENTES COM ANIMAIS PEÇONHETOS E ATENDIMENTO ANTIRÁBICO



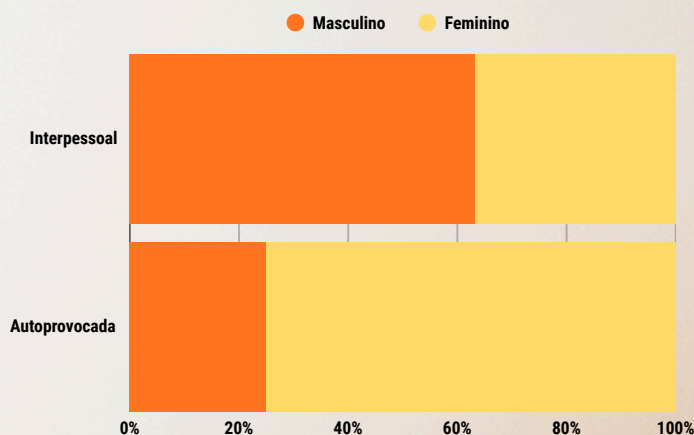
Fonte: SINAN, março 2026.

Foram registrados 131 atendimentos em janeiro de 2026 relacionados a agravos por exposição a animais no município de Arcoverde. Deste total, 45 correspondem a **atendimentos antirrábicos** (34,4%), decorrentes principalmente de acidentes envolvendo cães e gatos, enquanto 86 registros referem-se a **acidentes por animais peçonhentos** (65,6%).

Observa-se maior frequência de atendimentos antirrábicos no período, evidenciando a importância das ações de vigilância e prevenção relacionadas aos acidentes com animais e à profilaxia da raiva humana.

## VIOLÊNCIAS

Casos notificados de violência interpessoal/social e autoprovocada/tentativa de suicídio em Arcoverde/PE - Março 2026



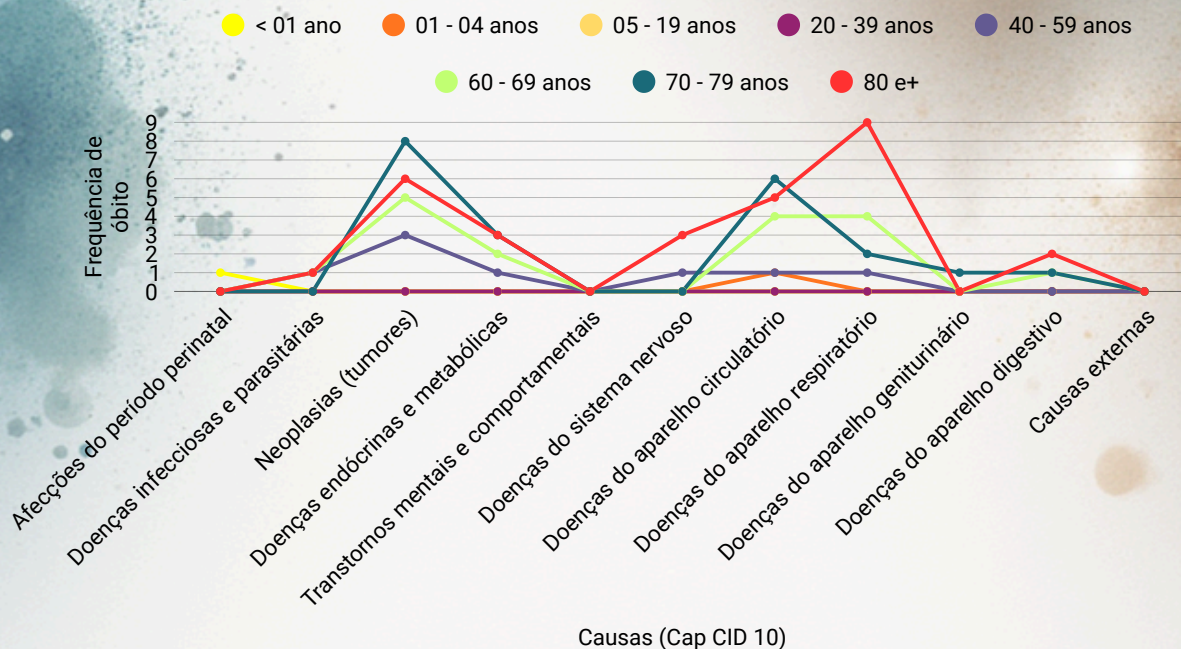
Fonte: SINAN, março 2026.

A análise descritiva das **112** notificações de violência aponta para uma tendência de vitimização feminina acentuada, com mulheres representando **54,5%** do total de registros (61 casos). Ao analisar a razão de prevalência na **Violência Autoprovocada**, observa-se que o risco é significativamente maior para o sexo feminino, que detém **75,0%** das ocorrências (39 casos), gerando uma razão de 3 mulheres para cada 1 homem notificado. **Na Violência Interpessoal**, a proporção mais significativa foi do sexo masculino, 63,3% das ocorrências (38 casos) e 36,7% entre mulheres (22 casos).

# SIM – SISTEMA DE INFORMAÇÃO MORTALIDADE

## ÓBITOS

Frequência de óbitos por faixa etária em Arcoverde - Março 2026

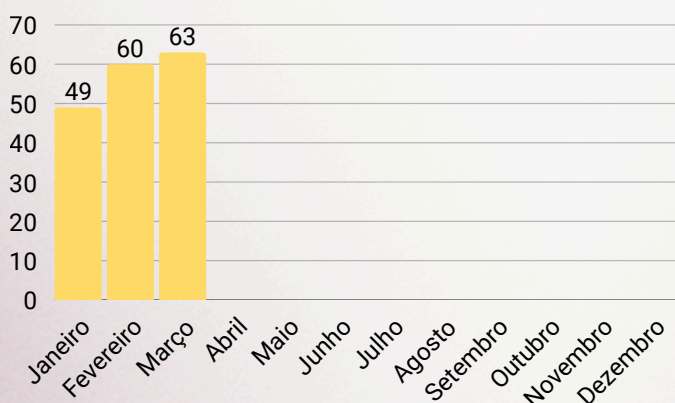


Em Arcoverde, ocorreram **79 óbitos** em março de 2026. A distribuição dos óbitos por grupos de causas evidenciou predomínio das **neoplasias**, com 27,8% dos registros (22 casos), seguidas pelas **doenças do aparelho circulatório**, com 21,5% (17 casos), e pelas **doenças do aparelho respiratório**, correspondendo a 20,3% (16 casos). As doenças endócrinas e metabólicas representaram 11,4% dos óbitos (9 casos), enquanto as doenças do sistema nervoso registraram 6,3% (5 casos). As doenças infecto-parasitárias corresponderam a 3,8% dos óbitos (3 casos), as doenças do aparelho geniturinário a 2,5% (2 casos) e as afecções do período perinatal a 1,3% (1 caso).

Quanto à distribuição por faixa etária, houve maior concentração de óbitos em idosos. Os indivíduos com **80 anos ou mais** corresponderam a **36,7%** dos registros (29 casos), enquanto a **faixa etária de 60 a 79 anos** representou **50,6%** dos óbitos (40 casos). A faixa etária de 40 a 59 anos correspondeu a 10,1% dos registros (8 casos). Registrou-se ainda um óbito em menores de 1 ano e um óbito entre 1 e 4 anos, correspondendo individualmente a 1,3% dos registros.

# SINASC - SISTEMA DE INFORMAÇÃO DE NASCIDOS VIVOS

Nascidos Vivos por meses em Arcoverde - Janeiro 2026



Apresenta-se o quantitativo de nascidos vivos em Arcoverde nos meses de janeiro (49), fevereiro (60) e **março (63)** de 2026. O monitoramento da natalidade registrou um total de 172 nascidos vivos no primeiro trimestre do ano. Considerando os três primeiros meses de 2026, observa-se uma média mensal preliminar de aproximadamente 57 nascidos vivos, ressaltando-se a necessidade de acompanhamento contínuo ao longo do ano para melhor definição do padrão de natalidade no município.